


Balanço

EM 31 DE DEZEMBRO DE 2016

Unidade Monetária: Euros

RUBRICAS	Notas	Datas	
		31-12-2016	31-12-2015
Ativo			
Ativo não corrente			
Ativos fixos tangíveis	4	2.878,62	773,49
Bens do património histórico e cultural			
Ativos intangíveis			
Investimentos financeiros	5	20.214,23	95,97
Fundadores/beneméritos/patrocinadores/doadores/associados/membros			
Outros créditos e ativos não correntes			
Subtotal		23.092,85	869,46
Ativo corrente			
Inventários			
Créditos a receber	7	816,50	193,75
Estado e outros entes públicos	8	574,04	
Fundadores/beneméritos/patrocinadores/doadores/associados/membros			
Diferimentos			
Outros ativos correntes	10	900,00	1.040,00
Caixa e depósitos bancários	9	251.574,42	292.887,06
Subtotal		253.864,96	294.120,81
Total do Ativo		276.957,81	294.990,27
FUNDOS PATRIMONIAIS E PASSIVO			
Fundos patrimoniais			
Fundos	11	28.431,75	28.431,75
Excedentes técnicos			
Reservas			
Excedentes de revalorização			
Resultados transitados	11	212.516,17	209.755,17
Ajustamentos/outras variações nos fundos patrimoniais			
Resultado líquido do período	11	(40.246,72)	2.761,00
Total dos fundos patrimoniais		200.701,20	240.947,92
Passivo			
Passivo não corrente			
Provisões			
Provisões específicas			
Financiamentos obtidos			
Outras dívidas a pagar			
Subtotal		-	-
Passivo corrente			
Fornecedores	12	1.952,98	-
Estado e outros entes públicos	8	18.320,31	7.413,94
Financiamentos obtidos			
Fundadores/beneméritos/patrocinadores/doadores/associados/membros			
Diferimentos			
Outros passivos correntes	13	55.983,32	46.628,41
Subtotal		76.256,61	54.042,35
Total do passivo		76.256,61	54.042,35
Total dos fundos patrimoniais e do passivo		276.957,81	294.990,27

O Contabilista Certificado




A Direção

Isaura Fonseca
B^a Luísa Pereira Rodrigues

Demonstração dos Resultados por Naturezas

PERÍODO FINDO EM 31 DE DEZEMBRO DE 2016		Unidade Monetária: Euros	
RENDIMENTOS E GASTOS	Notas	PERÍODOS	
		2016	2015
Vendas e serviços prestados	14	153.269,80	163.860,58
Subsídios, doações e legados à exploração	15	212.522,16	224.313,08
Variação nos inventários da produção			-
Trabalhos para a própria entidade			-
Custo das mercadorias vendidas e das matérias consumidas	6	(33.009,07)	(30.050,84)
Fornecimentos e serviços externos	16	(72.033,13)	(66.085,53)
Gastos com o pessoal	17	(322.381,63)	(302.591,17)
Ajustamentos de inventários (perdas/reversões)			-
Imparidade de dívidas a receber (perdas/reversões)			-
Provisões (aumentos/reduções)			-
Provisões específicas (aumentos/reduções)			-
Outras imparidades (perdas/reversões)			-
Aumentos/reduções de justo valor			-
Outros rendimentos	18	21.451,28	13.501,01
Outros gastos	19	(340,00)	(143,91)
Resultado antes de depreciações, gastos de financiamento e impostos		(40.520,59)	2.803,22
Gastos/reversões de depreciação e de amortização	4	(872,84)	(6.127,84)
Resultado operacional (antes de gastos de financiamento e impostos)		(41.393,43)	(3.324,62)
Juros e rendimentos similares obtidos	20	1.146,71	6.173,84
Juros e gastos similares suportados	20	-	(88,22)
Resultados antes de impostos		(40.246,72)	2.761,00
Imposto sobre o rendimento do período			
Resultado Líquido do período		(40.246,72)	2.761,00

O Contabilista Certificado




A Direção

Isaura Fonseca
 16.^a Luísa Pereira Rodrigues

Demonstração dos Fluxos de Caixa

PERÍODO FINDO EM 31 DE DEZEMBRO DE 2016		Unidade Monetária: Euros	
RUBRICAS	Notas	PERÍODOS	
		2016	2015
Fluxos de caixa das atividade operacionais - método direto			
Recebimentos de clientes e utentes		152.647,05	160.496,13
Pagamentos de subsídios		-	-
Pagamentos de apoios		-	-
Pagamentos de bolsas		-	-
Pagamento a fornecedores		(89.390,69)	(76.244,64)
Pagamentos ao pessoal		(290.472,95)	(310.439,14)
Caixa gerada pelas operações		(227.216,59)	(226.187,65)
Pagamento/recebimento do imposto sobre o rendimento		-	-
Outros recebimentos/pagamentos		207.595,21	378.230,24
Fluxos de caixa das atividades operacionais (1)		(19.621,38)	152.042,59
Fluxos de caixa das atividade de investimento			
Pagamentos respeitantes a:			
Ativos fixos tangíveis		(2.977,97)	(500,00)
Ativos intangíveis		-	-
Investimentos financeiros		(20.000,00)	(155.714,94)
Outros ativos		-	-
Recebimentos provenientes de:			
Ativos fixos tangíveis		-	-
Ativos intangíveis		-	-
Investimentos financeiros		-	-
Outros ativos		-	-
Subsídios ao investimento		-	-
Juros e rendimentos similares		1.286,71	6.428,82
Dividendos		-	-
Fluxos de caixa das atividade de investimento (2)		(21.691,26)	(149.786,12)
Fluxos de caixa das atividade de financiamento			
Recebimentos provenientes de:			
Financiamentos obtidos		-	-
Realizações de fundos		-	-
Cobertura de prejuízos		-	-
Doações		-	-
Outras operações de financiamento		-	-
Pagamentos respeitantes a:			
Financiamentos obtidos		-	-
Juros e gastos similares		-	-
Dividendos		-	-
Reduções do fundo		-	-
Outras operações de financiamento		-	-
Fluxos de caixa das atividade de financiamento (3)		-	-
Variação de caixa e seus equivalentes (1+2+3)			
		(41.312,64)	2.256,47
Efeito das diferenças de câmbio			
		-	-
Caixa e seus equivalentes no início do período			
		292.887,06	290.630,59
Caixa e seus equivalentes no fim do período			
		251.574,42	292.887,06

O Contabilista Certificado



A Direção

